







Увага! Не підключайте електроприлад до мережі до завантаження бутля з водою чи підключення до води !!!

Кулер – побутовий прилад, який використовується для нагріву, охолодження та розливу бутельованої води об'ємом 18,9л. Пурифайер – це проточний кулер з вбудованим власним фільтром для очищення водопровідної води.

Модифікація кулерів та пурифайерів для води ТМ Cooper-Hunter

За типом установки (1-ша буква абрєвіатури)		За типом охолодження (2-га буква абрєвіатури)		
F (flour standing)	T (table standing)	C (Compressor cooling system)	E (Electronic cooling system)	N (No cooling)
Підлоговий	Настільний	Компресорний	Електронний	Без охолодження
За додатковими опціями (3-тя / 4-та буква абрєвіатури)				
C (cabinet)	F (fridge)	B (bottom loading)	U4 (ultrafiltration)	R (room temperature)
Шафка для зберігання	Міні холодильник	Нижнє завантаження	4-х рівнева ультрафільтрація	Без нагріву

Умовні позначення по експлуатації побутових електроприладів

	Прилад необхідно захистити від вологи.
	Обережно! Крихкий предмет.
	Товар з особливим видом утилізації.
	Вказівка на сторону для відкриття коробки.
	Під час транспортування не нахилити коробку більше, ніж на 45°.
	Продукція повністю відповідає вимогам безпеки для людини і навколишнього середовища згідно вимог Європейського Союзу.

Установка обладнання для води

1. Прилад необхідно встановлювати на рівну поверхню, при цьому відстань між стіною повинна бути не менше 5-10 см для вільної циркуляції повітря та тихої роботи обладнання;
2. Не вмикати прилад в електричну мережу протягом перших 3-4 годин після доставки, якщо транспортування проводилося в горизонтальному положенні;
3. Після зберігання прилада в холодному приміщенні або після перевезення в зимовий період, перед підключенням до електромережі потрібно дати йому прогрітися при кімнатній температурі протягом 2-3 годин в розпакованому вигляді.
4. Прилад розрахований на експлуатацію в приміщенні при температурі повітря від +5 °C до +35 °C;
5. Не встановлювати прилад в запилених приміщеннях та приміщеннях з підвищеною вологістю, надворі;
6. Не рекомендується встановлювати прилад поруч з іншими електроприладами та вмикати в один подовжувач.

Підготовка прилада до першого використання

УВАГА! Щоб уникнути опіків, не дозволяйте дітям самостійно користуватися приладом з функцією нагріву води!

1. Звільнити прилад від упаковки;
2. **При верхньому завантаженні кулера:** у приймальне гніздо (бутилеприймач) необхідно плавно встановити бутель у вертикальному положенні (горлечком донизу). Голка, на яку насаджується бутель, автоматично відкриває клапан в кришці і тримає його відкритим до зняття бутля;
- При нижньому завантаженні кулера:** повністю зняти кришку з бутля, міцно закрутити на горлечко спеціальну помпу та щільно закрити двері кулера.
3. Відкрити краники подачі води і злити з кожного крана по кілька склянок води, щоб всі ємності і трубки були заповнені;
4. Підключити прилад до електромережі;
5. Встановити тумблери нагріву / охолодження води в потрібне положення.
6. Злити з кожного краника мінімум по 2-3 стаканчики води для прочистки системи

Експлуатація та догляд за обладнанням

1. Необхідно завжди вимикати електроживлення перед миттям приладу;
2. Не можна використовувати дезінфікуючі абразивні засоби для миття прилада;
3. При короточасному відключенні приладу від електроживлення повторне включення допускається через 2-3 хв.
4. Санітарну обробку рекомендується проводити кожні 6-8 місяців в спеціалізованому сервісному центрі.
5. Заміна фільтрів в у пурифайері проводиться 1 раз в 3 місяці, а заміна мембрани – 1 раз в 6 місяців (ультрафільтраційної чи зворотньоосматичної)

Можливі несправності кулера та шляхи їх усунення

Несправність	Можлива причина	Усунення
Вода не тече з краників.	<ol style="list-style-type: none"> 1. Закінчилась вода в бутлі. 2. Не повністю видалена гігієнічна наліпка на горлечку бутля. 3. Не працює помпа (кулер з нижнім завантаженням) 	<ol style="list-style-type: none"> 1. Замінити бутель. 2. Повністю видалити гігієнічну наліпку на горлечку бутля. 3. Перевірте підключення до мережі 220В. Вимкніть та увімкніть кулер, перевірте роботу помпи.
Кулер не нагріває воду.	<ol style="list-style-type: none"> 1. Прилад не встигає нагрівати воду через інтенсивне використання. 2. Кулер не підключений до електромережі. 3. Не ввімкнена кнопка нагріву на звороті кулера. 4. Після увімкнення минуло недостатньо часу для нагріву. 	<ol style="list-style-type: none"> 1. Декілька хвилин не використовувати кулер. 2. Підключити прилад до мережі і ввімкнути кнопки нагріву. 3. Ввімкнути кнопки нагріву. 4. Декілька хвилин не використовувати кулер.
Кулер не охолоджує воду.	<ol style="list-style-type: none"> 1. Прилад не встигає охолоджувати воду через інтенсивне використання. 2. Кулер не підключений до електромережі. 3. Не ввімкнена кнопка охолодження на звороті кулера 4. Після увімкнення минуло недостатньо часу для охолодження. 	<ol style="list-style-type: none"> 1. Декілька хвилин не використовувати кулер. 2. Підключити прилад до мережі і ввімкнути кнопки охолодження. 3. Ввімкнути кнопки охолодження. 4. Декілька хвилин не використовувати кулер.
Протікання води.	<ol style="list-style-type: none"> 1. Бракований бутель. 2. Відсутність клапана під зливною пробкою. 3. Пошкодження шланга всередині кулера. 	<p>Замінити бутель. Якщо після заміни бутля протікання води продовжується, зверніться до сервісного центру.</p>
Шумна робота кулера.	<ol style="list-style-type: none"> 1. Нерівна поверхня; 2. Дотик зі стіною чи сторонніми предметами. 	<p>Переконайтеся, що кулер стоїть на рівній підлозі і на відстані 5 см від стіни або інших предметів.</p>



Інструкція з використання

Шановний покупцю, дякуємо Вам за придбання техніки Cooper-Hunter

На Ваш прилад поширюється гарантія протягом 24 місяців з дня покупки (будь ласка, зберігайте чек після покупки)

Гарантійні зобов'язання не дійсні у разі виявлення пошкоджень, викликаних неправильною експлуатацією та транспортуванням кулера для води, механічними пошкодженнями, потраплянням в середину приладу сторонніх предметів та недотримання санітарних норм.

Модель _____

Дата покупки: _____

Серійний № _____

М.П.